INSEKTENVERNICHTER

PRINZIP DER FUNKTIONSWEISE

Fliegende Insekten werden vom Licht einer led-Röhre angezogen.

Bei **elektrischen Insektenvernichtern** werden sie beim Durchqueren eines unter Spannung stehenden Gitters durch einen Stromschlag getötet und anschließend in einer dafür vorgesehenen Schublade gesammelt.

Bei **Insektenvernichtern mit Klebefallen** bleiben die Insekten auf der in der Nähe der Röhre angebrachten Platte kleben. Mit diesem Verfahren lassen sich selbst kleinste Insekten sauber und effizient fangen.

WIRKSAMKEIT

Die Insektenvernichter von Tournus zeichnen sich aus durch:

- ihre Robustheit: Das Gehäuse, das Elektroschockgitter und die Auffangschale sind aus Edelstahl gefertigt. Diese Geräte sind für eine lange Lebensdauer ausgelegt.
- Die lange Lebensdauer der led-Röhren. Die Lampen behalten nach 5.000 Betriebsstunden (1 Jahr) 80 % ihrer ursprünglichen Effizienz, während eine Standardröhre nach nur 3.000 Stunden ausfällt.



SAUBERKEIT – SICHERHEIT

Der Zugang zu den unter Spannung stehenden Gittern ist durch ein Außengitter geschützt. Durch das Öffnen des Außengitters wird die Stromversorgung des Geräts unterbrochen. Außerdem beträgt die Stromstärke 9 mA: Es besteht keine Gefahr für den Benutzer.

HYGIENE

Klebefallen arbeiten geräuschlos, ohne Funkenbildung, ohne Insektenexplosionen und ohne Spritzer. Die Plättchen sind geruchsneutral und halten im Sommer je nach Insektendichte durchschnittlich 4 Wochen.

GROßE AUSWAHL

Tournus bietet 5 Modelle von 10 bis 20 W für einen optimalen Schutz von Räumen mit einer Größe von 50 bis 180 m². Die Insektenvernichter sind als Hänge- oder Wandmodelle erhältlich, sowohl elektrisch als auch mit Klebefallen.

LED-RÖHREN

WAS GIBT ES NEUES BEI TOURNUS

Eine Änderung der europäischen Vorschriften (RoHS-Richtlinie) sieht vor, dass ab Februar 2027 die Aktinischen Röhren in Insektenvernichtungsgeräten ersetzt werden müssen. led-Röhren sind eine nachhaltige und effiziente Alternative. Sie bieten drei Vorteile: Sie enthalten kein Quecksilber, sind energiesparender und haben eine längere Lebensdauer.

DIE KLEBESTREIFEN

Sie werden in 12er-Packs verkauft. Sie können ohne Werkzeug ausgetauscht werden: Sie sind vertikal im mittleren Teil des Geräts anzubringen (eine Platte beim Wandmodell, zwei Platten Rücken an Rücken beim hängenden Insektenvernichter).

Dieses Dokument ist unverbindlich. Die angegebenen Eigenschaften können im Hinblick auf Verbesserungen geändert werden. DE100118 v4 - 02/2026

INSEKTENVERNICHTER
TECHNISCHE MERKMALE

25 avenue Jean Moulin
BP59
71700 TOURNUS -
FRANKREICH

Frankreich :

Tel : 03 85 27 42 42
Fax : 03 85 27 42 50

E-mail :
commercial@tournus.com

Export :

Tel : + 33 (0)3 85 27 42 65
Fax : + 33 (0)3 85 27 42 60

E-mail :
export@tournus.com

Webseite :
www.tournus.com

ALLGEMEINE MERKMALE:

- Konstruktion aus Edelstahl
- Netzkabel Länge 1,20 m
- Hängende Modelle: Aufhängekette aus Edelstahl
- LED-Röhren mit langer Lebensdauer (15.000 Stunden – 1 Jahr)
- Versorgungsspannung 230 V – 50 Hz
- Schutzart: IP 21
- Entspricht den Normen NF EN 60335-1 und NF EN 60335-2-59

ELEKTRISCHE INSEKTENVERNICHTGERÄTE:

- Elektrozäune und Schutzgitter aus Edelstahldraht

Modelle zum Aufhängen

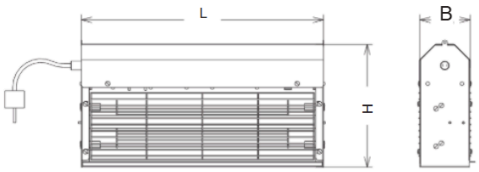

Modell für die Wandmontage



Elektrischer Insektenvernichter, Wandmodell	Wirkungs-bereich	Gesamtabm. L×B×H (mm)	Art.-Nr.
10 W (1 Röhre 10 W)	50 m^2	615×90×240	806 952

Elektrischer Insektenvernichter, freihängende Ausfühung	Wirkungs-bereich	Gesamtabm. L×B×H (mm)	Art.-Nr.
14 W (2 Röhren 7 W)	80 m^2	460×105×285	806 943
20 W (2 Röhren 10 W)	120 m^2	615×105×330	806 945

RC Mâcon B 383 567 104
Code APE 295 E SAS
Capital 16 355 625 €

Dieses Dokument ist unverbindlich. Die angegebenen Eigenschaften können im Hinblick auf Verbesserungen geändert werden. DE100118 v4 - 02/2026

INSEKTENVERNICHTER

25 avenue Jean Moulin
BP59
71700 TOURNUS -
FRANKREICH

Frankreich :

Tel : 03 85 27 42 42
Fax : 03 85 27 42 50

E-mail :
commercial@tournus.com

Export :

Tel : + 33 (0)3 85 27 42 65
Fax : + 33 (0)3 85 27 42 60

E-mail :
export@tournus.com

Webseite :
www.tournus.com

INSEKTENFÄNGER MIT KLEBEFOLIE:

• Mit 1 Klebefolie (Wandmodell) oder 2 Klebeplatten (hängendes Modell).

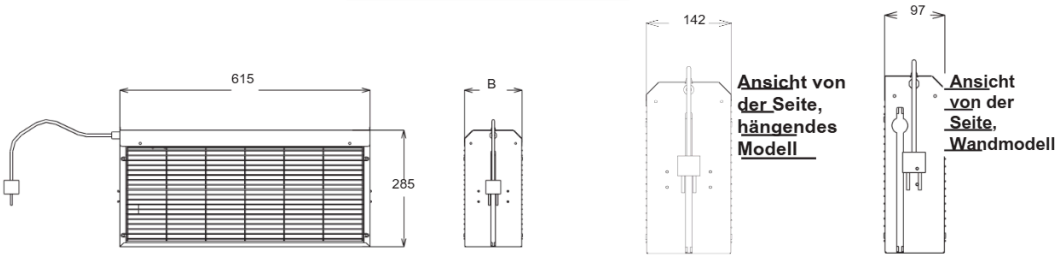

Insektenvernichter mit Klebeband	Wirkungs-bereich	Gesamtabm. L×B×H (mm)	Art.-Nr.
Wandgerät **10 W** (1 Röhre à 10 W)	50 m^2	615×97×285	806 960
Hängeleuchte **20 W** (2 Röhren à 10 W)	120 m^2	615×142×285	806 967

ZUBEHÖR FÜR INSEKTENVERNICHTER (KUNDENDIENST)

Bezeichnung	Art.-Nr.
Ersatzset LED-Röhre 7 W vs. Aktinik 15 W **(1)**	807 013
Ersatzset LED-Röhre 10 W vs. Aktinisch 20/40 W**(1)**	807 014
LED-Röhre 7 W **(2)**	6 548 528
LED-Röhren 10 W **(2)**	6 548 529
Set mit 6 Klebeplatten für Insektenvernichter 10 W und 20 W	807 080

(1) Für Modelle mit 2 Röhren sind 2 Sets erforderlich.
(2) Nur zum Austausch einer vorhandenen LED-Röhre.

RC Mâcon B 383 567 104
Code APE 295 E SAS
Capital 16 355 625 €

Dieses Dokument ist unverbindlich. Die angegebenen Eigenschaften können im Hinblick auf Verbesserungen geändert werden. DE100118 v4 - 02/2026